


CARACTERISTICAS GENERALES

- FREGADEROS EN ACERO INOX. AISI - 304, ACABADO PULIDO SATINADO.
- PETO TRASERO DE 50 mm.
- CUBAS EMBUTIDAS CON PROTECCION INSONORIZANTE.
- ESCURRIDOR EMBUTIDO SEGUN MODELO.
- DESAGÜE CON VALVULA 1, 1/2 Y TAPON DE CIERRE.
  
- NO INCLUIDO BASTIDOR.



Modelos	Dimensiones aprox. (mm)	Cuba (mm)	Código	Precio (Euros)
1 SENO	500x500	365x340x150	FD3Z005	70,00
1 SENO + ESCURRIDOR (Dcha.)	800x500	340x365x150	FD3Z008/D	88,00
1 SENO + ESCURRIDOR (Izda.)	800x500	340x365x150	FD3Z008/I	88,00
1 SENO + ESCURRIDOR (Dcha.)	1.000x500	360x365x150	FD3Z009/D	103,00
1 SENO + ESCURRIDOR (Izda.)	1.000x500	340x365x150	FD3Z009/I	103,00
2 SENOS	800x500	340x365x150	FD2Z008	109,00
2 SENOS + ESCURRIDOR (Dcha.)	1.200x500	340x365x150	FD4Z01A/D	137,00
2 SENOS + ESCURRIDOR (Izda.)	1.200x500	340x365x150	FD4Z01A/I	137,00
2 SENOS + ESCURRIDOR (Dcha.)	1.350x500	340x365x150	FD4Z01E/D	160,00
2 SENOS + ESCURRIDOR (Izda.)	1.350x500	340x365x150	FD4Z01E/I	160,00

BASTIDORES ACERO INOX. AL SUELO			SOPORTE AEREO EN ACERO INOX.		
Dimensiones aprox. (mm)	Código	Precio (Euros)	Dimensiones aprox. (mm)	Código	Precio (Euros)
500x500x850	FBSZ005	186,00	500x500	FSOZ005	82,00
800x500x850	FBSZ008	195,00	800x500	FSOZ008	90,00
1.000x500x850	FBSZ010	209,00	1.000x500	FSOZ010	102,00
1.200x500x850	FBSZ01A	230,00	1.200x500	FSOZ01A	114,00
1.350x500x850	FBSZ01E	238,00	1.350x500	FSOZ01E	120,00

**CARACTERISTICAS GENERALES**



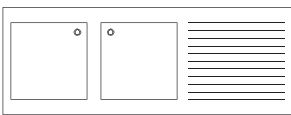
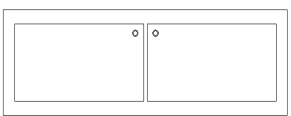
- CONSTRUIDOS EN ACERO INOX. AISI-304.
- PETO DE 100 mm. CON RADIO SANITARIO.
- FRENTE A CANTO REDONDO.
- CON VALVULA DE LATON CROMADO Y TUBO REBOSADERO EN ACERO INOX.
- DISPONIBLES EN FONDOS DE 600/700 mm.
- CUBAS DE 500x400x300 mm., 500x500x300 mm. y 600x500x320 mm.
- NO INCLUIDO BASTIDOR.



Modelos	Dimensiones aprox. (mm)	Cuba (mm)	Código	Precio (Euros)
	700x600 (*)	500x500x300	FI1Z107	395,00
	700x700	600x500x320	FI1Z207	413,00
	800x700	600x500x320	FI1Z208	531,00
	1.000x600	400x500x300	FI2Z110	392,00
	1.200x600	500x400x300	FI2Z11A	420,00
	1.400x600	500x500x300	FI2Z114	488,00
	1.000x700	400x500x300	FI2Z210	464,00
	1.200x700	500x500x300	FI2Z21A	497,00
	1.400x700	600x500x320	FI2Z214	570,00
	1.000x600	400x400x250	FI3Z110	582,00
	1.200x600	500x400x300	FI3Z11A	605,00
	1.400x600	500x500x300	FI3Z114	715,00
	1.200x700	500x500x300	FI3Z21A	719,00
	1.400x700	600x500x320	FI3Z214	966,00
	1.400x600	400x500x300	FI4Z114	606,00
	1.600x600	400x500x300	FI4Z116	663,00
	1.800x600	500x500x300	FI4Z118	734,00
	1.600x700	500x500x300	FI4Z216	735,00
	1.800x700	500x500x300	FI4Z218	813,00
	2.100x700	600x500x320	FI4Z221	1.145,00
		2.100x600	500x500x300	FI5Z221
2.100x700		500x500x300	FI5Z121	839,00
2.400x700		600x500x320	FI5Z224	965,00

(\*) No es posible acoplar grifo en el fregadero

FREGADEROS GRAN CAPACIDAD

Modelos	Dimensiones aprox. (mm)	Cuba (mm)	Código	Precio (Euros)
	1.200x700	955x510x380	FG1Z21A	720,00
	1.400x700	955x510x380	FG1Z214	875,00
	1.600x700	955x510x380	FG3Z216	915,00
	2.000x700	1.280x510x380	FG3Z220	965,00
	2.000x700	633x510x380	FG2Z220	1.275,00
	2.100x700	955x510x380	FG2Z221	1.350,00

BASTIDORES para fregaderos industriales SIN PISO



Dimensiones aprox. (mm)	Código	Precio (Euros)
700x600x850	FBAZ107	178,00
1.000x600x850	FBAZ110	210,00
1.200x600x850	FBAZ11A	218,00
1.400x600x850	FBAZ114	229,00
1.600x600x850	FBAZ116	241,00
1.800x600x850	FBAZ118	256,00
2.100x600x850	FBAZ121	280,00
700x700x850	FBAZ207	198,00
800x700x850	FBAZ208	208,00
1.000x700x850	FBAZ210	238,00
1.200x700x850	FBAZ21A	251,00
1.400x700x850	FBAZ214	262,00
1.600x700x850	FBAZ216	272,00
1.800x700x850	FBAZ218	283,00
2.000x700x850	FBAZ220	292,00
2.100x700x850	FBAZ221	305,00
2.400x700x850	FBAZ224	330,00

**CARACTERISTICAS GENERALES**

- ENCIMERA EN ACERO INOX. AISI-304 18/10 DE 1,5 mm. DE GROSOR, DOTADA DE OMEGAS PARA REFUERZO EN ACERO INOX.
- CUBETAS PLAFONADAS.
- PETO POSTERIOR EN PUNTO REDONDO SANITARIO.
- PERFIL ROMPEAGUAS PERIMETRAL DE 1,5 mm.
- ESTRUCTURA TOTALMENTE SOLDADA, PATAS DE TUBO 40x40x1,5 mm. CON TACO REGULABLE DE ROSCA OCULTA SEGUN NORMATIVA SANITARIA LERPAC Y TRAVESAÑOS DE TUBO 30x30 mm.
- HUECO UTIL PARA LAVAVAJILLAS: 600x600x830 mm. (debajo de los escurridores).



Dimensiones aprox. (mm)	Cuba (mm)	FREGADERO		BASTIDOR	
		Código	Precio (Euros)	Código	Precio (Euros)
1.200x600	500x400x300	FI2Z11A	420,00	FBLZ11A	228,00
1.800x600	500x500x300	FI4Z118	734,00	FBLZ118	271,00
1.200x700	500x500x300	FI2Z21A	497,00	FBLZ21A	262,00
1.800x700	500x500x300	FI4Z218	813,00	FBLZ218	298,00

## CARACTERISTICAS GENERALES

- FREGADEROS VERTEDEROS FABRICADOS INTEGRAMENTE EN ACERO INOX. AISI-304, CON REJILLA MOVIBLE PARA APOYAR CUBOS, OLLAS, ETC.
- OPCION FREGADERO DE 700x600 mm. y 700x700 mm. CON LAVAMANOS INCLUIDO.



Dimensiones aprox. (mm)	Cuba	Código	Precio (Euros)
700x600	500x500x300	FV1Z107	547,00
700x700	600x500x320	FV1Z207	579,00

## BASTIDOR PARA FREGADERO VERTEDERO

Dimensiones aprox. (mm)	Código	Precio (Euros)
700x600 x500	FBAV107	166,00
700x700x500	FBAV207	185,00

**LATERAL EXTERIOR MESA DE TRABAJO (UNIDAD)**

Prof. Mesa	400	500	600	700	800	900	1.060
Código	XMT6304	XMT6305	XMT6306	XMT6307	XMT6308	XMT6309	XMT631B
Precio (Euros)	97,00	102,00	103,00	106,00	108,00	113,00	136,00

**PUERTAS DE ACERO(PRECIO X CADA CARA)**

Modelos	Código	Precio (Euros)
CORREDERAS (CON GUIAS SIN RODAMIENTOS) (M/L)	XMT7210	156,00
CORREDERAS(SUSP.CON RODAMIENTOS) (M/L)	XMT7310	209,00
PIVOTANTES (M/L)	XMT7410	198,00

**PORTACUCHILLOS EN ACERO INOX. (UNIDAD)**

Modelos	Código	Precio (Euros)
ENCIMERA DE FIBRA SIMPLE	XMT7500	113,00
ENCIMERA DE FIBRA DOBLE	XMT75D2	118,00
CERRADO EN ACERO INOX.	XMT7600	128,00

**VARIOS**

Descripción	Código	Precio (Euros)
ALZATINA SUPERPUESTA (M/L)	XMT6710	31,00

**GRIFOS**

Modelos	Código	Precio (Euros)
GRIFO DUCHA 1 AGUA ACOPLADO A ENCIMERA (Unidad)	XMT8500	392,00
GRIFO DUCHA 2 AGUAS ACOPLADO A ENCIMERA (Unidad)	XMT8600	436,00
GRIFO MONOMANDO DE PALANCA ACOPLADO A ENCIMERA (Unidad)	XMT8700	245,00
CAÑO Y PEDAL NORMAL ACOPLADOS (Unidad)	XMT8800	202,00
CAÑO Y PEDAL CON REGULADOR AGUA FRIA - CALIENTE ACOPLADOS (Unidad)	XMT8900	283,00
GRIFO MONOMANDO ACOPLADO (Unidad)	XMT9000	202,00
GRIFO MONOMANDO ESPECIAL BARRA BAR ACOPLADO (Unidad)	XMT9100	140,00


**RUEDAS**

Descripción	Dimensiones aprox. (mm)	Código	Precio (Euros)
PACK 4 RUEDAS DOS CON FRENO	Diámetro 100	XMTS700	151,00



**CARACTERISTICAS GENERALES**

- FABRICADO EN ACERO INOX. AISI-304/2BP.
- EQUIPADO CON PULSADOR TEMPORIZADO, CAÑO.
- Dimensiones aprox.: 500x500x(h)870 mm: A-2  
 500X500X(h)840 mm: A-3, A-4 Y A-5  
 400x400x(h)850 mm: ELECTRONICO A-6



Mod.- A5

Mod.- A2

Mod.- A3

Modelos	Código	Precio (Euros)
A-2: CON PULSADOR Y PRE-REGULADOR	FLAZ00A	370,00
A-3: CON PEDAL PRE-REGULADOR	FLAZ000	420,00
A-4: CON PETO, JABONERA Y PEDAL PRE-REGULADOR	FLAA4	593,00
A-5: CON DOBLE PEDAL	FLAA5	500,00
A-6: CON GRIFO ELECTRONICO	FLAA6	798,00



## OTRA GRIFERIA

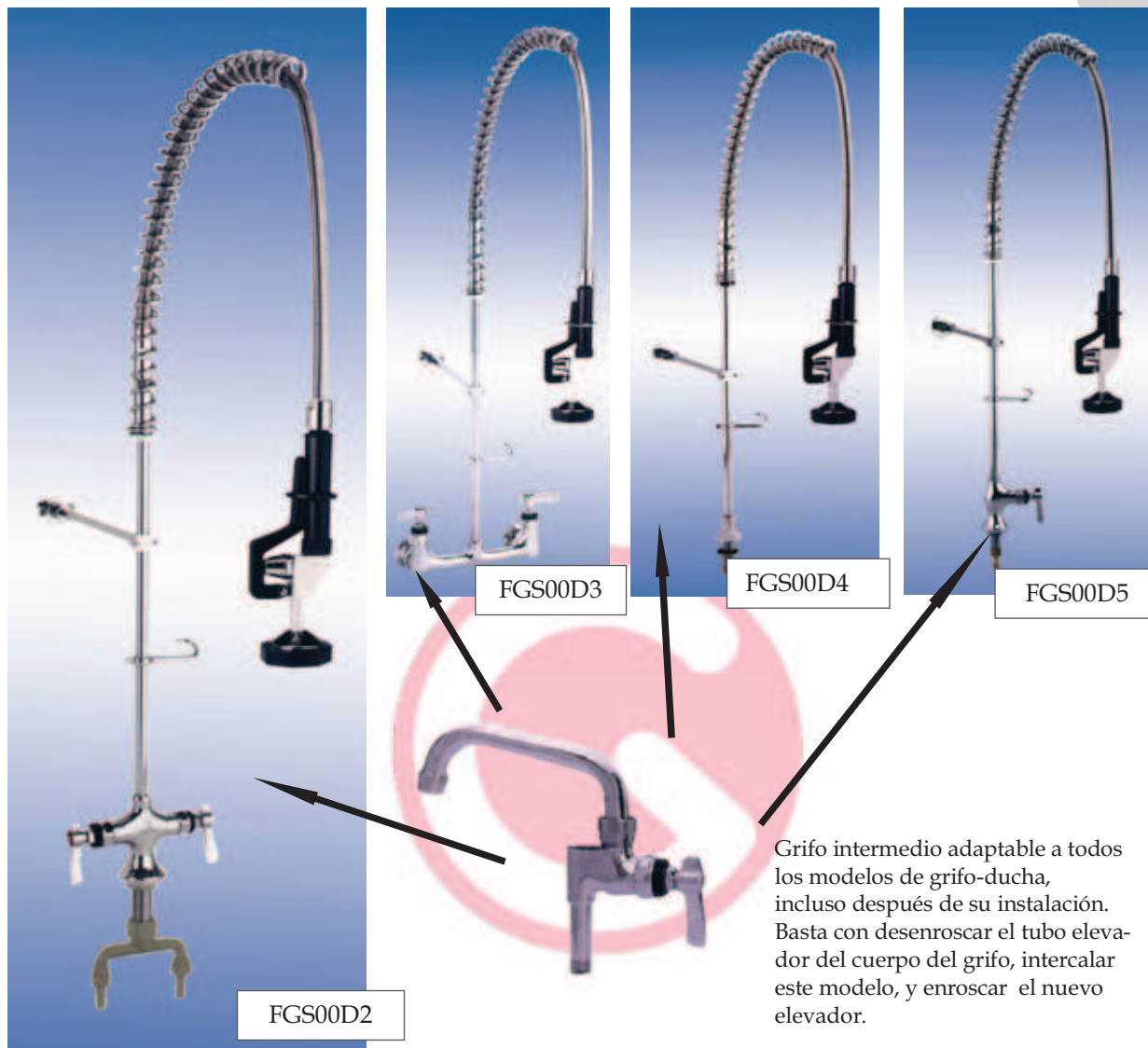


Modelos	Código	Precio (Euros)
DISPENSADOR DE LIQUIDOS CON CUBETA	FOG00DP	358,00
GRIFO COLUMNA ARTICULADO	FOG00GC	160,00
MONOMANDO GERONTOLOGICO 1 TOMA A ENCIMERA	FOG001M	155,00
MONOMANDO GERONTOLOGICO 2 TOMAS A ENCIMERA	FOG002M	211,00
MONOMANDO CROMADO CON DUCHA EXTRAIBLE	FOG003M	154,00
MONOMANDO CROMADO MANDO HORIZONTAL	FOG00MH	82,00
MONOMANDO CROMADO MANDO GERONTOLOGICO	FOG004M	91,00
MONOMANDO CROMADO MANDO VERTICAL - CAÑO 200 mm.	FOG00M2	145,00
MONOMANDO CROMADO MANDO VERTICAL - CAÑO 300 mm.	FOG00M3	149,00
MONOBLOC - CAÑO 250 ó 300 mm.	FOG00MB	69,00
MONOMANDO ESPECIAL BARRA BAR	FOG00BB	81,00

MONTAJE NO INCLUIDO.

**CARACTERISTICAS GENERALES**

- VALVULA EN LATON CROMADO DE ALTA CALIDAD.
- FLEXIBLE Y PISTOLA DUCHA COMPLETAMENTE COMPATIBLES CON T&S Y FISHER.
- BASE DEL FLEXIBLE ESPECIALMENTE REFORZADA PARA EVITAR ROTURAS.

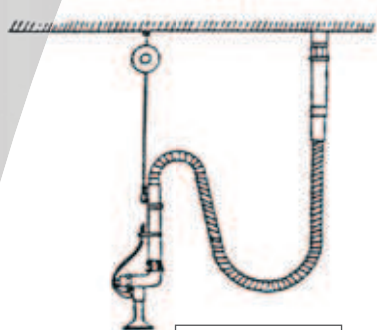


Grifo intermedio adaptable a todos los modelos de grifo-ducha, incluso después de su instalación. Basta con desenroscar el tubo elevador del cuerpo del grifo, intercalar este modelo, y enroscar el nuevo elevador.

Modelos	ESTANDAR	
	Código	Precio (Euros)
CONEXION A ENCIMERA, MANDOS PARA 2 AGUAS	FGS00D2	195,00
CONEXION A PARED, MANDOS PARA 2 AGUAS	FGS00D3	235,00
CONEXION A ENCIMERA, MANDO PARA 1 AGUA	FGS00D4	179,00
CONEXION A ENCIMERA, SIN MANDOS, 1 AGUA	FGS00D5	161,00
GRIFO INTERMEDIO (adaptable a todos los modelos)	FGS00D6	61,00

MONTAJE NO INCLUIDO.

## GRIFOS AEREOS Y MANGUERAS EXTENSIBLES



FGM00D7



FGM00D8



FGM00D9

Modelos	Código	Precio(Euros)
GRIFO DUCHA AEREO CON EQUILIBRADOR	FGM00D7	340,00
MANGUERA ENROLLABLE (SIN DUCHA) - 10 m. (UNIDAD)	FGM00D8	343,00
MANGUERA ENROLLABLE (SIN DUCHA) - 15 m. (UNIDAD)	FGM00D9	1.311,00

MONTAJE NO INCLUIDO.

**GRIFERIA PARA LAVAMANOS**


Modelos	Código	Precio (Euros)
VALVULA PREREGULADORA DE TEMPERATURA	FGL00VP	27,00
CAÑO CUELLO CISNE	FGL00CC	51,00
GRIFO PEDAL 1 AGUA	FGL00P1	117,00
GRIFO PEDAL AUTOMEZCLADOR AGUA FRIA/CALIENTE	FGL00GA	163,80
GRIFO PEDAL DOBLE	FGL00GD	187,30
GRIFO PEDAL 2 AGUAS (tipo americano)	FGL00P2	119,90
PULSADOR TEMPORIZADO	FGL00PT	40,00
GRIFO PEDAL 1 AGUA EMPOTRABLE	FGL00GE	62,10
GRIFO DE ACCIONAMIENTO POR FOTOCELULA	FGL00GF	236,00

MONTAJE NO INCLUIDO.